



УПРАВЛЕНИЕ ФЕДЕРАЛЬНОЙ
СЛУЖБЫ ГОСУДАРСТВЕННОЙ
СТАТИСТИКИ ПО РЕСПУБЛИКЕ
КРЫМ И Г. СЕВАСТОПОЛЮ

ФИНАНСОВОЕ СОСТОЯНИЕ ОРГАНИЗАЦИЙ

январь – февраль 2024 года

14.05.2024

г. Севастополь

СОДЕРЖАНИЕ

Сальдированный финансовый результат организаций	3
Финансовые результаты организаций	4
Прибыль организаций	5
Убыток организаций	6
Доля прибыльных и убыточных организаций	7
Доля прибыльных и убыточных организаций по видам экономической деятельности	8
Финансовые результаты деятельности организаций	9
Дебиторская задолженность организаций	10
Кредиторская задолженность организаций	11
Дебиторская и кредиторская задолженность организаций	12
Уровень рентабельности (убыточности)	13

САЛЬДИРОВАННЫЙ ФИНАНСОВЫЙ РЕЗУЛЬТАТ ОРГАНИЗАЦИЙ*

январь – февраль 2024 г., млн рублей

КРЫМСТАТ

Сальдированный финансовый результат

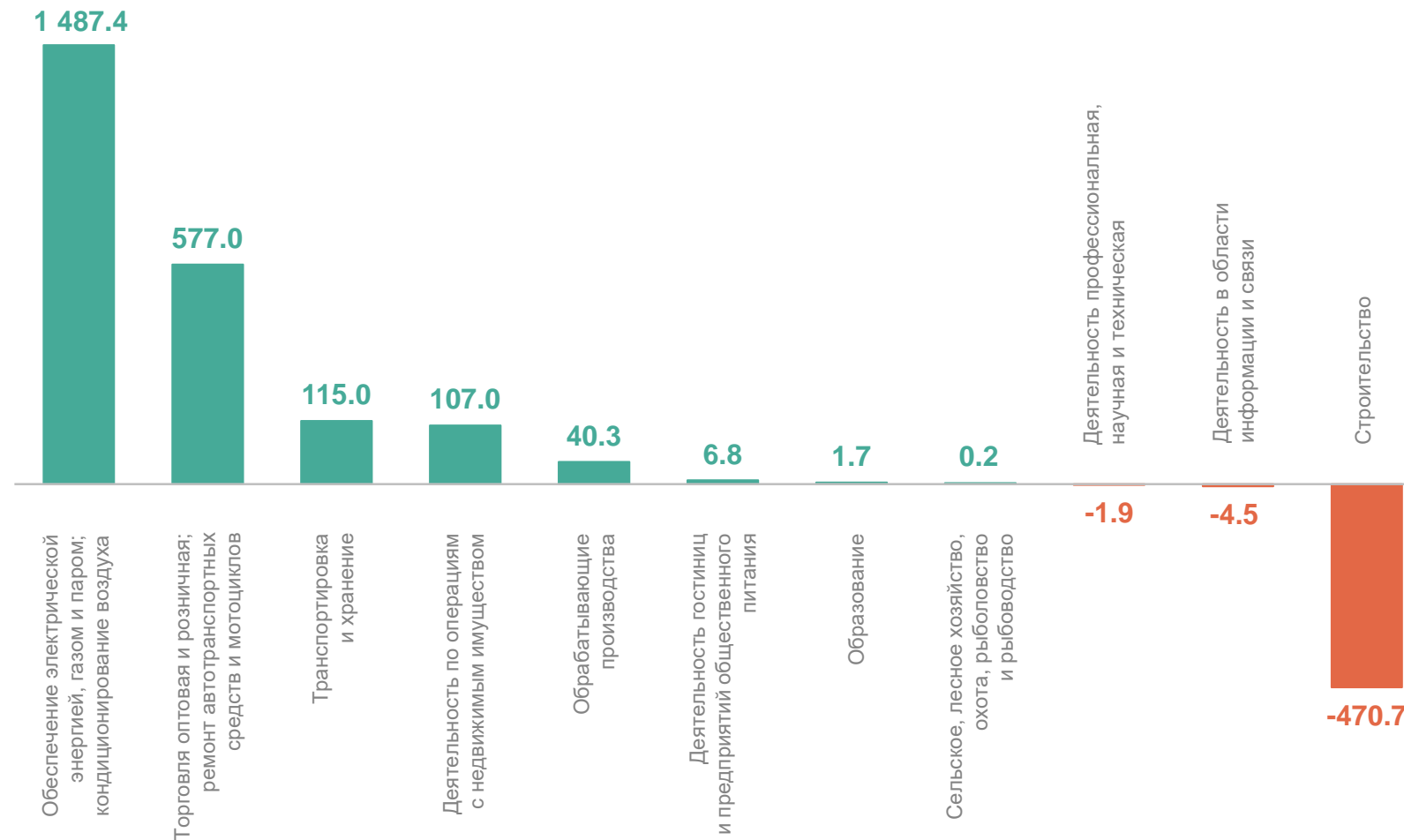
1 486.0

Обеспечение электрической энергией, газом и паром; кондиционирование воздуха

1 487.4

Строительство

-470.7



*По крупным и средним организациям (без организаций с численностью менее 15 чел.) по «хозяйственным» видам экономической деятельности.

ФИНАНСОВЫЕ РЕЗУЛЬТАТЫ ОРГАНИЗАЦИЙ*

январь – февраль 2024 г., млн рублей

КРЫМСТАТ

Сальдированный
финансовый результат

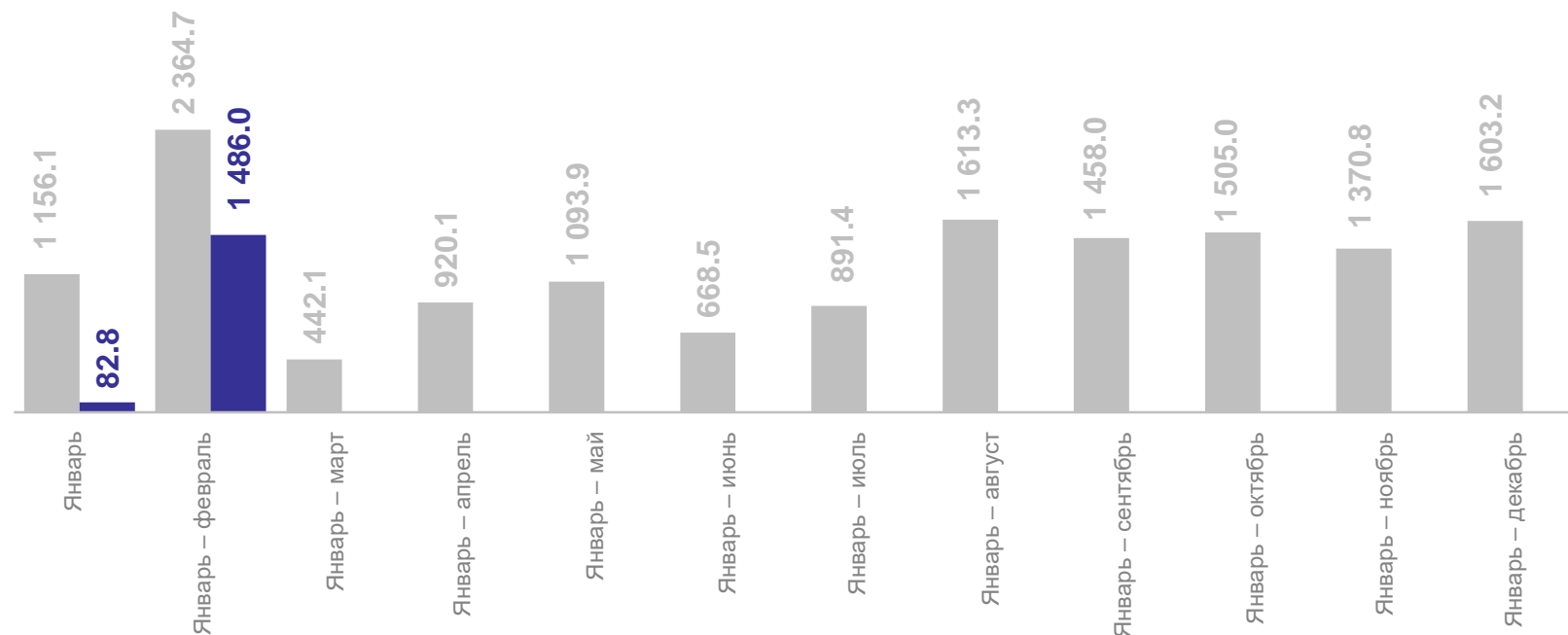
1 486.0

Прибыль организаций

2 619.7

Убыток организации

1 133.7



● Сальдированный финансовый результат за 2023 г.

● Сальдированный финансовый результат за 2024 г.

*По крупным и средним организациям (без организаций с численностью менее 15 чел.) по «хозяйственным» видам экономической деятельности.

ПРИБЫЛЬ ОРГАНИЗАЦИЙ*

январь – февраль 2024 г., млн рублей

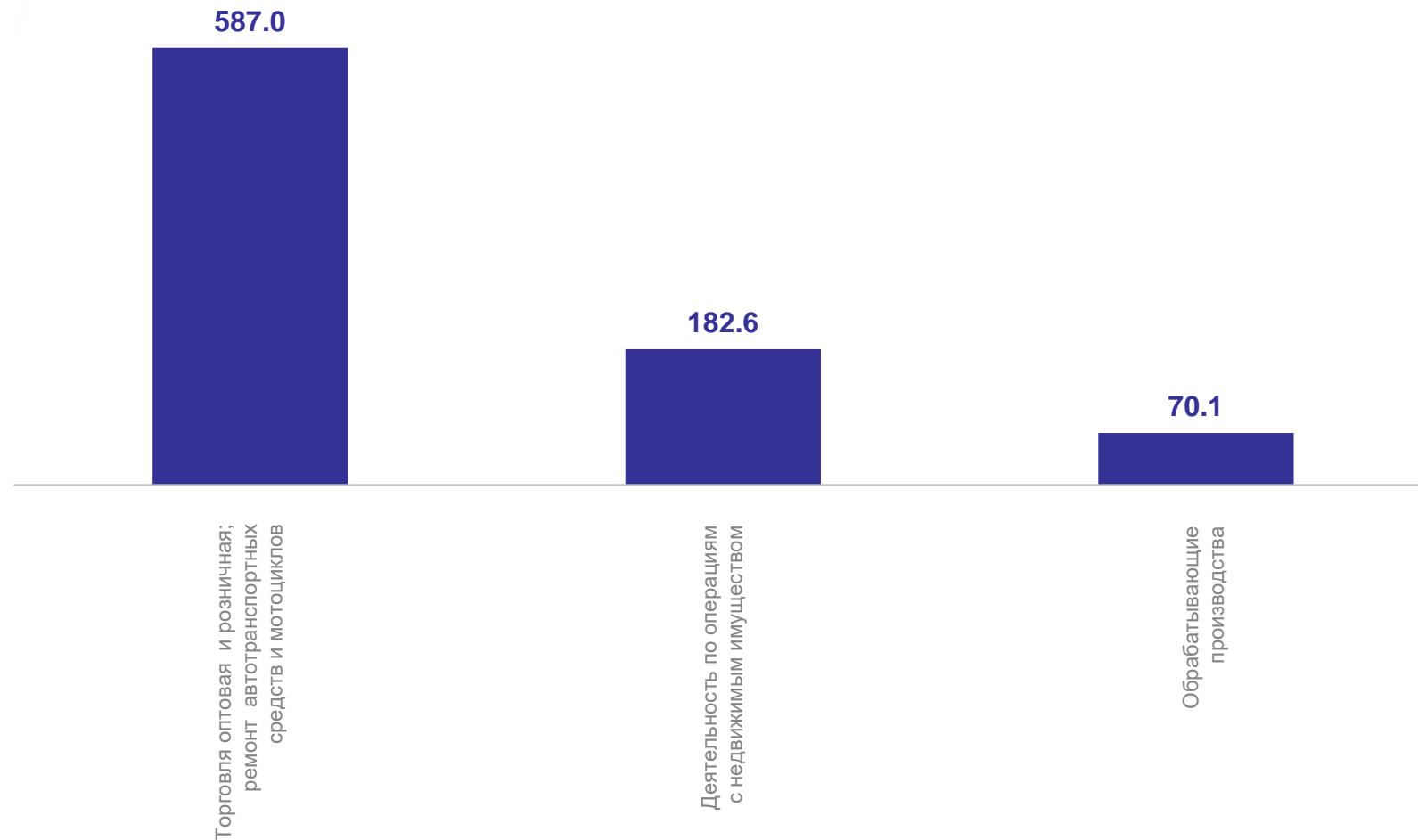
КРЫМСТАТ

Всего получено прибыли

2 619.7 млн рублей

к январю – февралю 2023 г.

105.9%



*По крупным и средним организациям (без организаций с численностью менее 15 чел.) по «хозяйственным» видам экономической деятельности.

УБЫТОК ОРГАНИЗАЦИЙ*

январь – февраль 2024 г., млн рублей

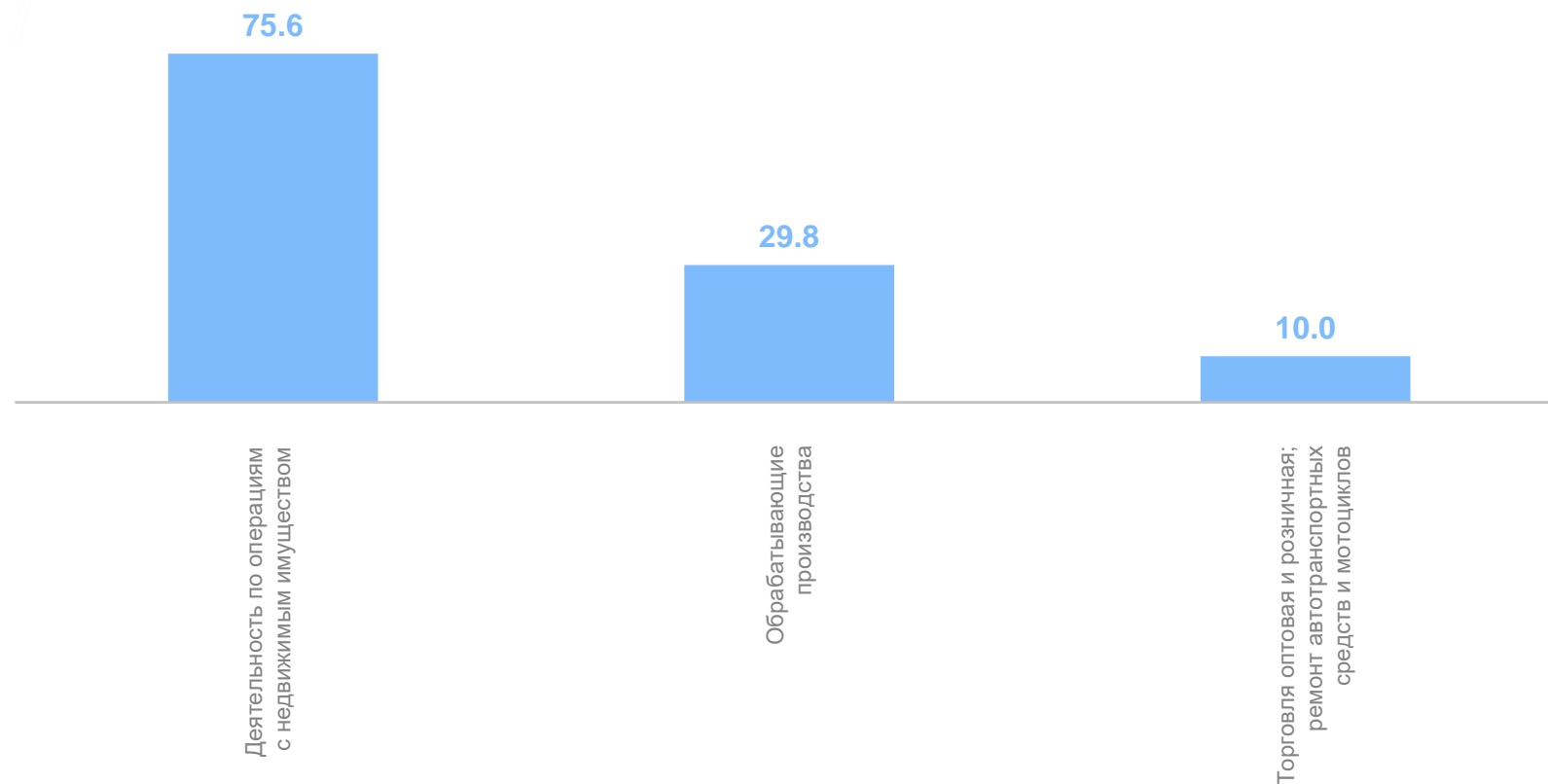
КРЫМСТАТ

Всего получено убытка

1 133.7 млн рублей

к январю – февралю 2023 г.

290.3%



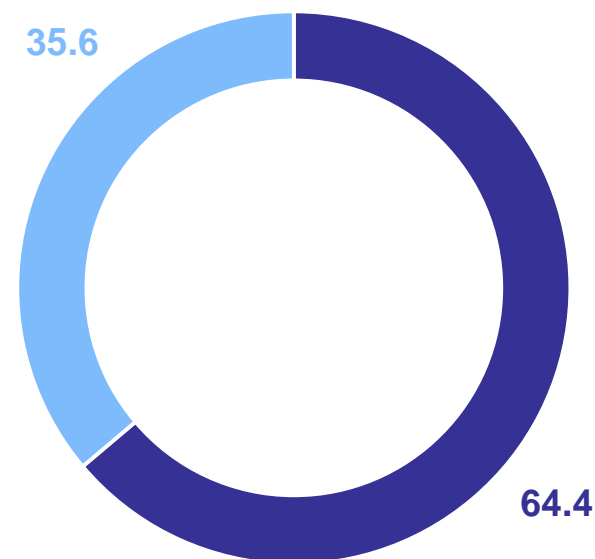
*По крупным и средним организациям (без организаций с численностью менее 15 чел.) по «хозяйственным» видам экономической деятельности.

ДОЛЯ ПРИБЫЛЬНЫХ И УБЫТОЧНЫХ ОРГАНИЗАЦИЙ*

январь – февраль 2024 г., %

КРЫМСТАТ

Основная доля от общей суммы прибыли	
Промышленность	60.8
Торговля оптовая и розничная; ремонт автотранспортных средств и мотоциклов	22.4
Деятельность по операциям с недвижимым имуществом	7.0



● Прибыль ● Убыток

Основная доля от общей суммы убытка	
Промышленность	38.8
Строительство	47.3
Деятельность по операциям с недвижимым имуществом	6.7

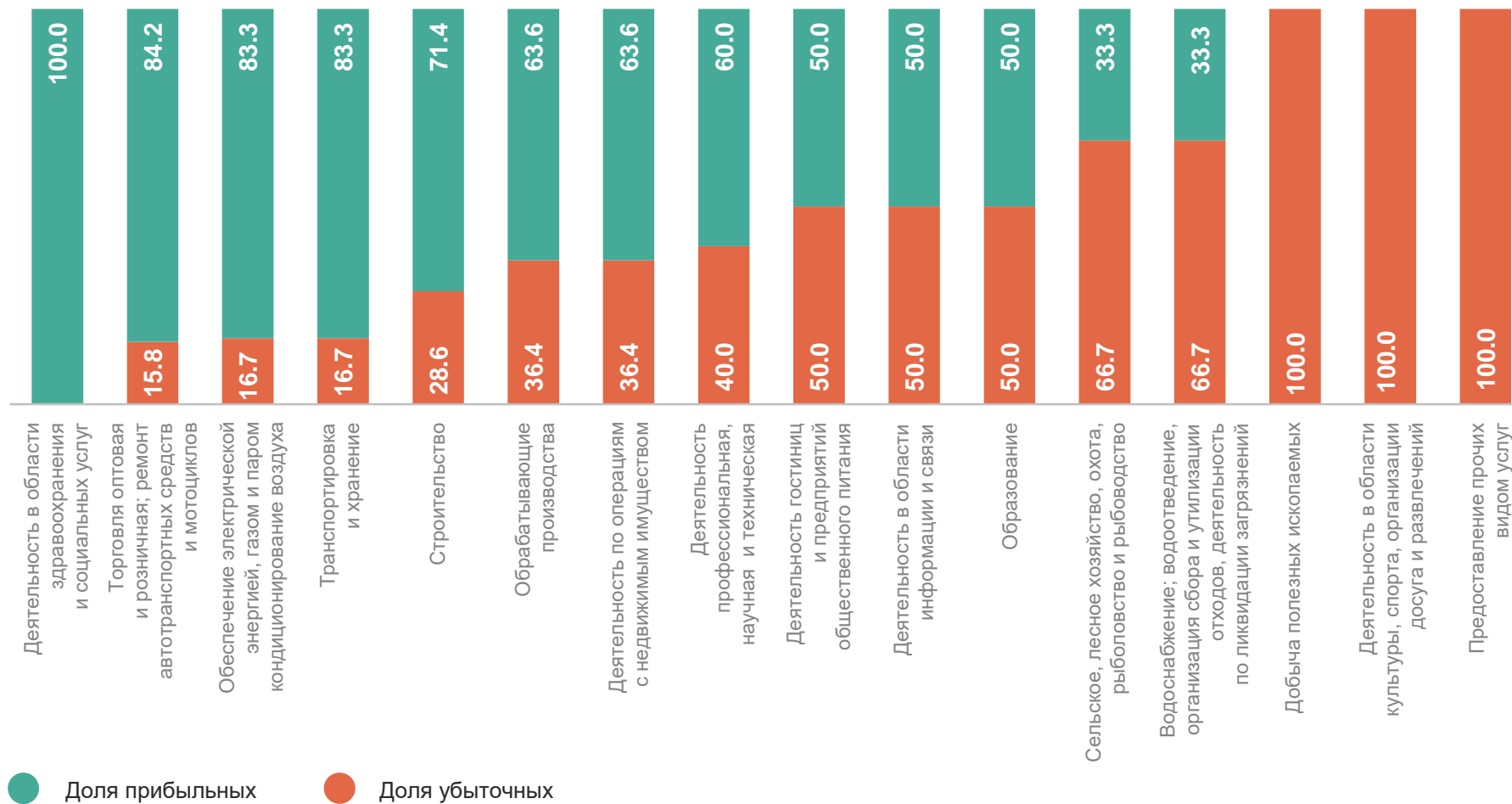
*По крупным и средним организациям (без организаций с численностью менее 15 чел.) по «хозяйственным» видам экономической деятельности.

ДОЛЯ ПРИБЫЛЬНЫХ И УБЫТОЧНЫХ ОРГАНИЗАЦИЙ ПО ВИДАМ ЭКОНОМИЧЕСКОЙ ДЕЯТЕЛЬНОСТИ*

КРИМСТАТ

январь – февраль 2024 г., в % к общему числу организаций

Доля прибыльных
64.4
Доля убыточных
35.6



*По крупным и средним организациям (без организаций с численностью менее 15 чел.) по «хозяйственным» видам экономической деятельности.

ФИНАНСОВЫЕ РЕЗУЛЬТАТЫ ДЕЯТЕЛЬНОСТИ ОРГАНИЗАЦИЙ*

январь – февраль 2024 г. в % к соответствующему периоду предыдущего года

КРЫМСТАТ



*По крупным и средним организациям (без организаций с численностью менее 15 чел.) по «хозяйственным» видам экономической деятельности.

ДЕБИТОРСКАЯ ЗАДОЛЖЕННОСТЬ ОРГАНИЗАЦИЙ*

февраль 2024 г. в % к предыдущему периоду

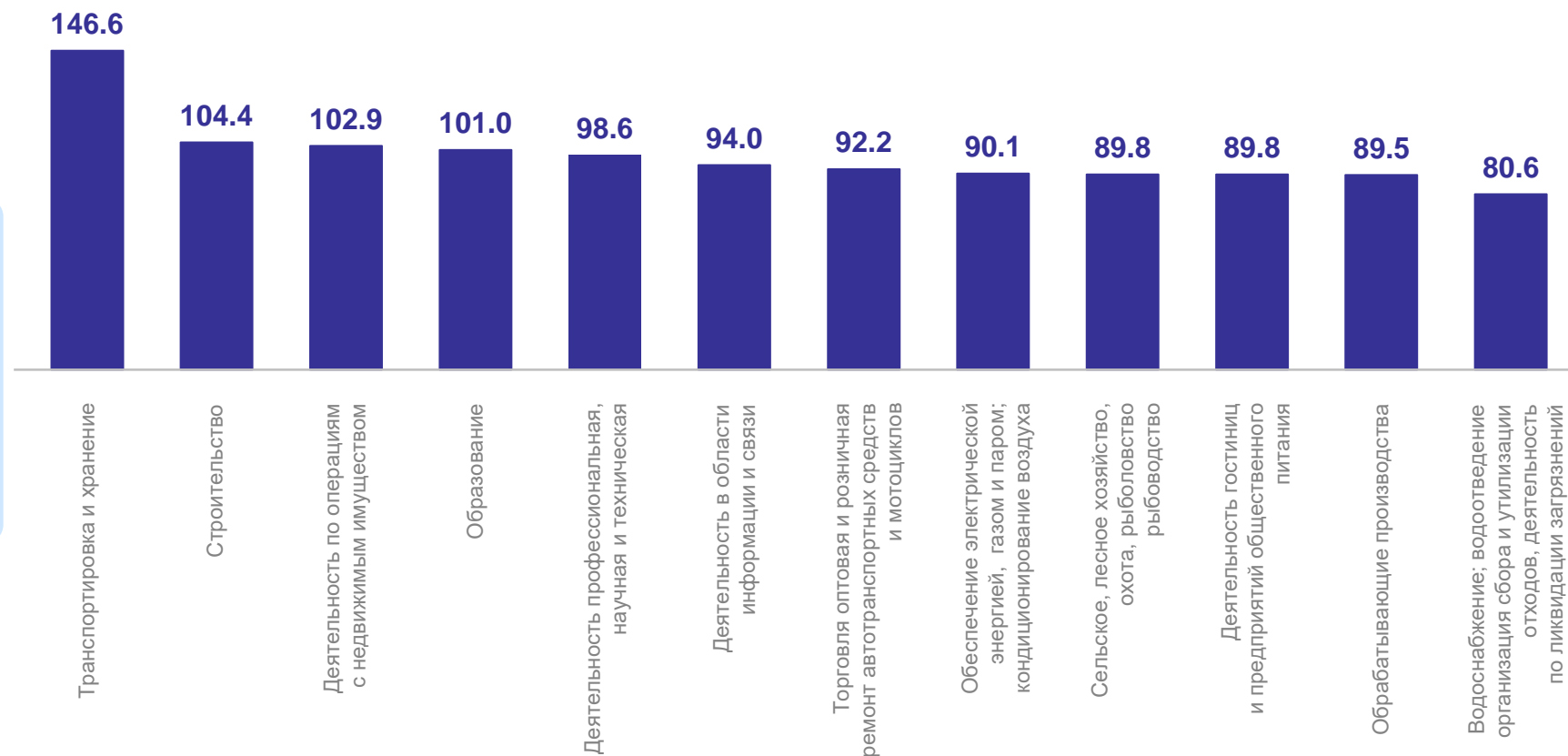
КРЫМСТАТ

февраль 2024 г.

32 302.1 млн рублей

февраль 2024 г.
к январю 2024 г.

97.2%

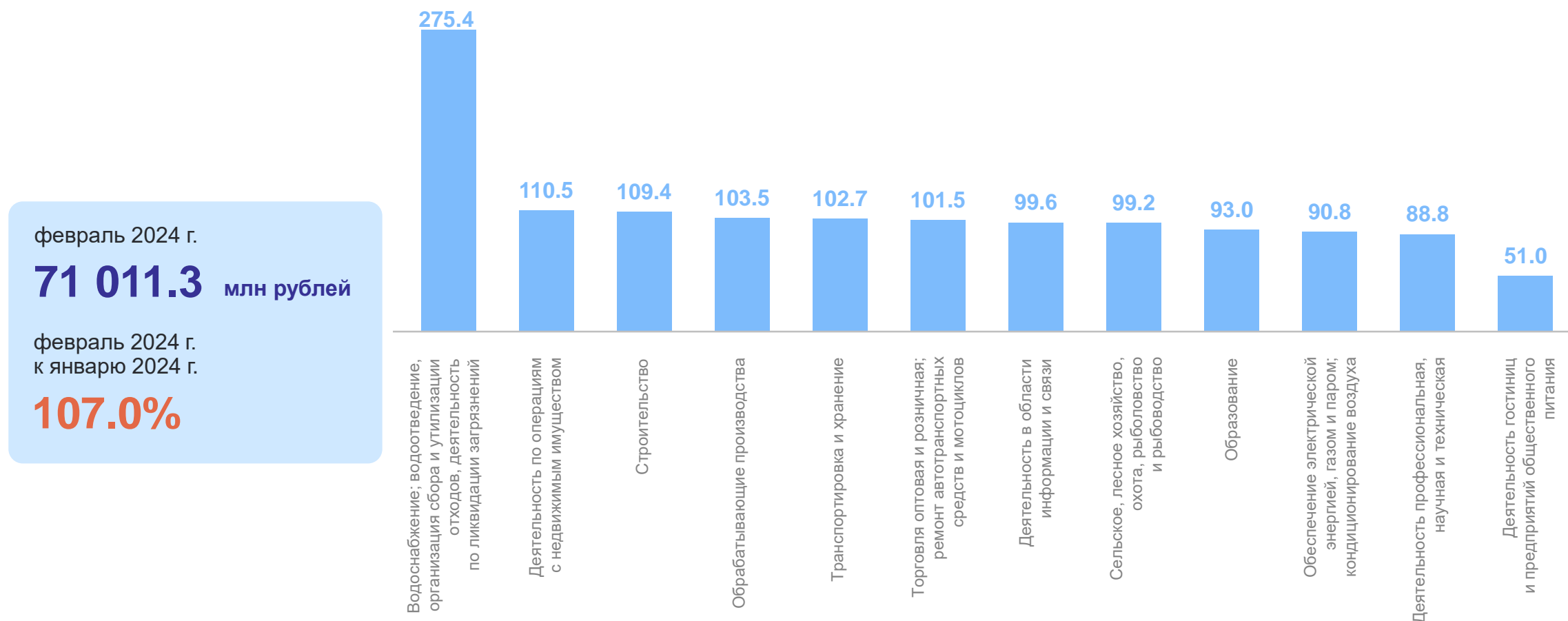


*По крупным и средним организациям (без организаций с численностью менее 15 чел.) по «хозяйственным» видам экономической деятельности.

КРЕДИТОРСКАЯ ЗАДОЛЖЕННОСТЬ ОРГАНИЗАЦИЙ*

февраль 2024 г. в % к предыдущему периоду

КРЫМСТАТ



*По крупным и средним организациям (без организаций с численностью менее 15 чел.) по «хозяйственным» видам экономической деятельности.

ДЕБИТОРСКАЯ И КРЕДИТОРСКАЯ ЗАДОЛЖЕННОСТЬ ОРГАНИЗАЦИЙ*

за 2023 – 2024 гг., млн рублей

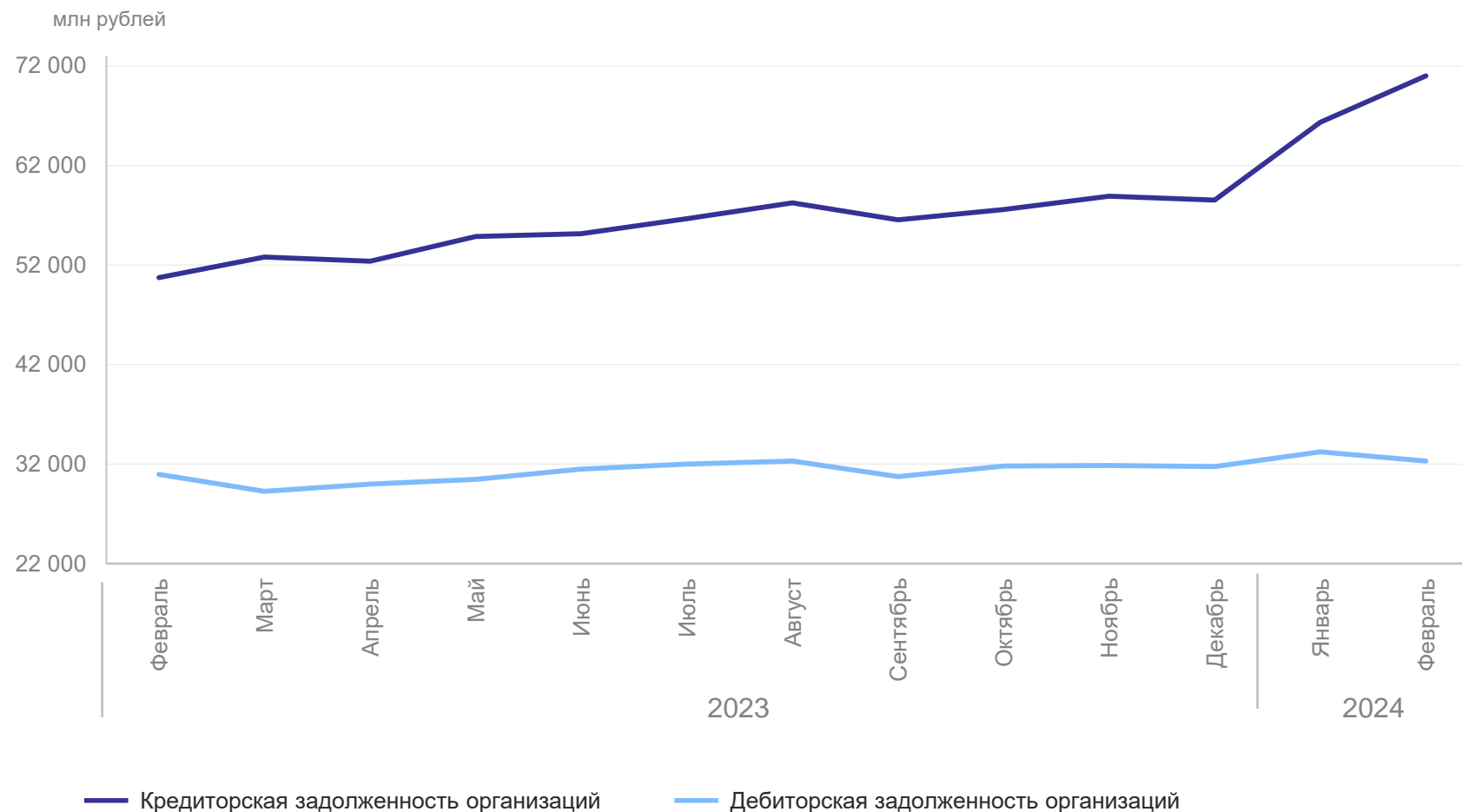
КРЫМСТАТ

Дебиторская
задолженность организаций

32 302.1

Кредиторская
задолженность организаций

71 011.3



*По крупным и средним организациям (без организаций с численностью менее 15 чел.) по «хозяйственным» видам экономической деятельности.

УРОВЕНЬ РЕНТАБЕЛЬНОСТИ (УБЫТОЧНОСТИ)*

январь – декабрь 2023 г., %

КРЫМСТАТ

Уровень рентабельности
(убыточности) в % к затратам
на производство проданных
товаров, продукции, работ, услуг

-0.6

18.6 ↑

Деятельность по операциям с недвижимым имуществом

-72.9 ↓

Деятельность административная и сопутствующие дополнительные услуги

9.9 ↑

Деятельность в области информации и связи

-38.0 ↓

Строительство

7.0 ↑

Торговля оптовая и розничная; ремонт автотранспортных средств и мотоциклов

-46.9 ↓

Деятельность гостиниц и предприятий общественного питания

*По крупным и средним организациям (без организаций с численностью менее 15 чел.) по «хозяйственным» видам экономической деятельности.